

MP-EMIDRY



ΕΓΧΕΙΡΙΔΙΟ ΧΡΗΣΗΣ

MP-EMIDRY



ΕΙΣΑΓΩΓΗ

Έχετε αγοράσει ένα υψηλής ποιότητας προϊόν που κατασκευάστηκε με πλήρη συμμόρφωση με τους ισχύοντες κανονισμούς ασφαλείας και τα πρότυπα CE. Σας ευχαριστούμε που αγοράσατε αυτό το **MP-EMIDRY** τηλεχειριστήριο από την S&P. Χρησιμοποιώντας αυτό το τηλεχειριστήριο, μπορείτε να ελέγχετε και να προγραμματίζετε όλες τις θερμαντικές συσκευές της σειράς "DP" της S&P σε μια εγκατάσταση θέρμανσης, εξασφαλίζοντας συνεχώς θερμοκρασία άνεσης στο σπίτι σας ενώ ταυτόχρονα εξασφαλίζετε και εξοικονόμηση ενέργειας. Παρακαλούμε διαβάστε αυτές τις οδηγίες και κρατήστε τις σε ασφαλές μέρος για μελλοντική χρήση. Αφού αποσυσκευάσετε το προϊόν παρακαλώ βεβαιωθείτε ότι το τηλεχειριστήριο είναι σε άριστη κατάσταση και λειτουργεί τέλεια. Τυχόν εργοστασιακό ελάττωμα καλύπτεται από την εγγύηση της S&P.

ΟΔΗΓΙΕΣ ΧΡΗΣΗΣ

Το τηλεχειριστήριο λειτουργεί με μπαταρία διαβιβάζοντας εντολές μέσω υπέρυθρης ακτινοβολίας. Παρακαλώ εισάγετε τις μπαταρίες (εσωκλείονται) πριν συνεχίσετε. Βεβαιωθείτε ότι οι μπαταρίες έχουν τοποθετηθεί σωστά. Σας προτείνουμε την αφαίρεση των μπαταριών σε περίπτωση που δεν χρησιμοποιείτε το τηλεχειριστήριο για μεγάλα χρονικά διαστήματα. Το τηλεχειριστήριο διαθέτει μια οθόνη LCD όπου εμφανίζονται οι ακόλουθες πληροφορίες:



Ρολόι (μορφή 24 ωρών).

Ημέρα (1,2 ... 7)

Λειτουργία: ☀️ , 🌙 , ❄️ , PROG, OFF

και 🗝️ .

Πληροφορίες Προγράμματος: Εβδομαδιαία ανάθεση των προγραμμάτων.

Το τηλεχειριστήριο λειτουργεί μέσω ενός πληκτρολόγιου με 6 πλήκτρα εκτελώντας τις ακόλουθες λειτουργίες:



-Διαμόρφωση:

Πατήστε το κουμπί **C**. Η ρύθμιση της ώρας

αναβοσβήνει χρησιμοποιήστε τα κουμπιά **+** και **-** για να μεταβάλετε τις ώρες και λεπτά. Πατήστε **ok** για να επιβεβαιώσετε τη ρύθμιση του χρόνου στην οθόνη.

Σειρά έχει η ρύθμιση ημέρας, η οποία αναβοσβήνει στην οθόνη.

Πατήστε **+** και **-** για να μεταβάλλετε την ημέρα. Πατήστε **ok** για να επιβεβαιώσετε και να ολοκληρωθεί η διαμόρφωση της ώρας και ημέρας. Τα ψηφία που εμφανίζονται 1, 2, ... 7 αντιστοιχούν στις μέρες Δευτέρα, Τρίτη ... Κυριακή.

-Προγράμματα:

Το τηλεχειριστήριο διαθέτει 4 προγράμματα τα οποία μπορούν και να τροποποιηθούν ανάλογα με τις επιθυμητές συνθήκες λειτουργίας. Τα προγράμματα μπορούν να τροποποιούνται όσο συχνά θέλετε και να ρυθμίζουν τη λειτουργία μίας ή περισσότερων συσκευών του συστήματος θέρμανσης.

Για να τροποποιήσετε τα προγράμματα ακολουθήστε τη παρακάτω διαδικασία:

Πατήστε το κουμπί **P**. Στην οθόνη εμφανίζονται η ρύθμιση για την ώρα 00:00 που

αναβοσβήνει, **program A**, το εικονίδιο PROG και η κατάσταση λειτουργίας πχ **C**. Πατήστε

+ και **-** για να κάνετε τις αλλαγές που θέλετε και **ok** για να επιβεβαιώσετε τις ρυθμίσεις.

Στη συνέχεια αναβοσβήνει ο χρόνος για την επόμενη αλλαγή. Πατήστε **+** και **-** για να ρυθμίσετε την ώρα και στη συνέχεια επιβεβαιώστε με **ok**.

Συνεχίστε με τον ίδιο τρόπο (χρόνος, λειτουργία,

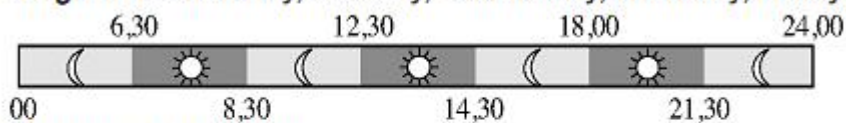
χρόνο, λειτουργία κλπ), μέχρι και οι 24 ώρες του προγράμματος αυτού να

προγραμματιστούν. Στη συνέχεια, κάνετε το ίδιο και για τα προγράμματα B, C και D, ώστε κάθε πρόγραμμα να αντιστοιχεί σε επιλεγμένες

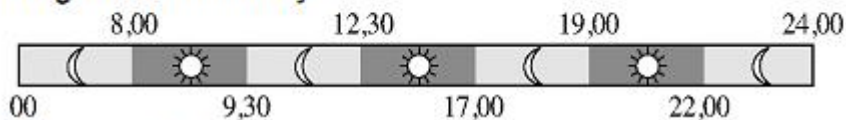
ημέρες της εβδομάδας. Πατήστε **+** και **-** για να αλλάξετε την ημέρα και στη συνέχεια πατήστε **ok** για να επιβεβαιώσετε την ημέρα 1 (Δευτέρα),

στη συνέχεια τη 2η ημέρα και ούτω καθ'εξής έως την ημέρα 7 οπότε και ολοκληρώνεται ο προγραμματισμός.

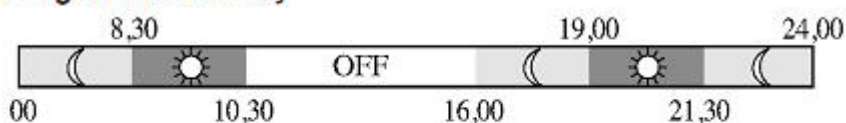
Program A: Monday, Tuesday, Wednesday, Thursday, Friday




Program B: Saturday



Program C: Sunday



Program D: Not assigned



-Μετάδοση:

Είναι δυνατή η μετάδοση της ρύθμιση του χρόνου, ή η ρύθμιση του χρόνου και του προγράμματος.

Για τη μετάδοση της ρύθμισης του χρόνου, σημαδέψτε το τηλεχειριστήριο στο δέκτη της συσκευής και πατήστε το κουμπί . Τα ψηφία που δείχνουν την ώρα μεταβάλλονται προς στιγμήν υποδεικνύοντας ότι έγινε η μετάδοση.

Για τη μετάδοση της ρύθμισης του χρόνου και του προγράμματος, στέλνετε πρώτα το χρόνο, όπως περιγράφεται παραπάνω και μετά έχετε από 3 δευτερόλεπτα για να πατήστε ξανά . Το εικονίδιο PROG αναβοσβήνει υποδεικνύοντας ότι το πρόγραμμα στάλθηκε με επιτυχία.

-Κλείδωμα του τηλεχειριστηρίου:

Για να αποφύγετε τις αλλαγές στις ρυθμίσεις της συσκευής από λάθος, το τηλεχειριστήριο μπορεί να κλειδώνεται και να ξεκλειδώνεται, όπως απαιτείται. Για να κλειδώσετε το τηλεχειριστήριο, πατήστε , , και διαδοχικά. Το εικονίδιο εμφανίζεται για να δείξει ότι το τηλεχειριστήριο είναι κλειδωμένο, και εξαφανίζεται όταν ξεκλειδώσει.


-Ένδειξη αντικατάστασης μπαταρίας:

Όταν οι μπαταρίες είναι σχεδόν εξαντλημένη μια προειδοποίηση **bAt** εμφανίζεται στην οθόνη. Αντικαταστήστε τις χρησιμοποιημένες μπαταρίες με αλκαλικές μπαταρίες 1.5V μεγάλης διάρκειας τύπου LR03 ή AAA.

Για να αντικαταστήσετε τις μπαταρίες, αφαιρέστε το κάλυμμα της θήκης μπαταριών στην πίσω πλευρά του τηλεχειριστηρίου. Ανακυκλώστε τις χρησιμοποιημένες μπαταρίες σε σημείο ανακύκλωσης μπαταριών.

-Λειτουργία εξοικονόμησης μπαταρίας:

Για να μειώσετε την κατανάλωση μπαταρίας, το τηλεχειριστήριο μπαίνει σε κατάσταση αναμονής "sleep" mode και η οθόνη LCD απενεργοποιείται μετά

30 δευτερόλεπτα αδράνειας. Αν πατήσετε οποιοδήποτε πλήκτρο, εκτός του  και



το τηλεχειριστήριο ενεργοποιείται και η οθόνη LCD οθόνη ανάβει.

ΤΕΧΝΙΚΗ ΒΟΗΘΕΙΑ

Όταν δεν χρησιμοποιείτε το τηλεχειριστήριο για κάποιο χρονικό διάστημα, σας συνιστούμε να το φυλάσσετε στην αρχική του συσκευασία και να το αποθηκεύετε σε ξηρό, χωρίς σκόνη μέρος.

Για οποιαδήποτε απορία σχετικά με τα προϊόντα της S&P, επικοινωνήστε με ένα από τα Γραφεία Πωλήσεων (μόνο στην Ισπανία) ή με τον τοπικό αντιπρόσωπο (στις υπόλοιπες χώρες).

Αντιπρόσωπος της **S&P-Ventilation Group** στην Ελλάδα

ΚΑΦΦΕ ΑΕ – ΠΡΟΤΥΠΟ ΚΕΝΤΡΟ ΕΞΑΕΡΙΣΜΟΥ

Σητείας 6, 144 51 Μεταμόρφωση Αττικής

τηλ. 210 2850573 fax. 2102849028

e-mail : info@kaffe.gr web site: www.kaffe.gr

ΑΠΟΣΥΡΣΗ ΑΠΟ ΤΟ SERVICE, ΑΠΟΡΡΙΨΗ ΚΑΙ ΑΝΑΚΥΚΛΩΣΗ



- Όταν δεν χρησιμοποιείτε τη συσκευή για παρατεταμένα χρονικά διαστήματα, πρέπει να επιστρέφεται στην αρχική της συσκευασία και να αποθηκεύεται σε ξηρά, χωρίς σκόνη μέρη.

- Οι κανονισμοί της ΕΕ και τη δέσμευσή μας απέναντι στις μελλοντικές γενιές μας υποχρεώνει να ανακυκλώνουμε τα υλικά που χρησιμοποιούμε.

Παρακαλώ θυμηθείτε να διαθέσετε όλα τα υλικά συσκευασίας που είναι περιττά στα κατάλληλα σημεία ανακύκλωσης, για να καταλήγουν στο πλησιέστερο σημείο ανακύκλωσης.

ΣΕ ΚΑΜΙΑ ΠΕΡΙΠΤΩΣΗ Ο ΚΑΤΑΣΚΕΥΑΣΤΗΣ ΔΕΝ ΜΠΟΡΕΙ ΝΑ ΘΕΩΡΗΘΕΙ ΥΠΕΥΘΥΝΟΣ ΓΙΑ ΤΥΧΟΝ ΒΛΑΒΗ ΣΕ ΑΝΘΡΩΠΟΥΣ Ή ΙΔΙΟΚΤΗΣΙΕΣ ΠΟΥ ΟΦΕΙΛΟΝΤΑΙ ΣΕ ΜΗ ΤΗΡΗΣΗ ΤΩΝ ΟΔΗΓΙΩΝ.

Η S&P ΔΙΑΤΗΡΕΙ ΤΟ ΔΙΚΑΙΩΜΑ ΝΑ ΤΡΟΠΟΠΟΙΕΙ ΤΟ ΠΡΟΙΟΝ ΧΩΡΙΣ ΠΡΗΓΟΥΜΕΝΗ ΕΙΔΟΠΟΙΗΣΗ.